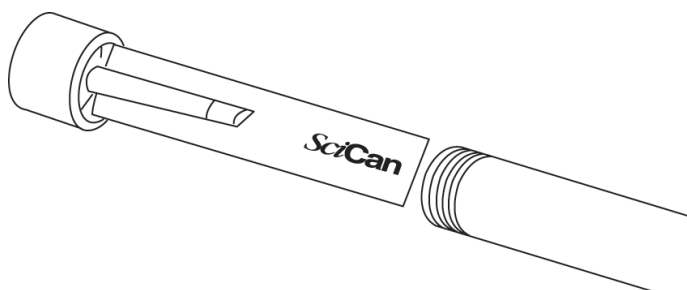
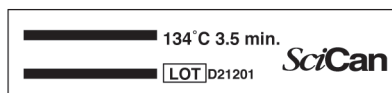


SciCan STATIM[®] 2000S/5000S

- Dispozitiv de verificare proces



Pentru toate solicitările privind produsul:

În Canada: 1-800-870-7777
Statele Unite ale Americii: 1-800-572-1211
Europa: +49 (0) 7561 98343 - 0
Internațional: (416) 446-4500

E-mail:

techservice.ca@scican.com (Canada)
techservice.us@scican.com (SUA)
techservice.int@scican.com (Internațional)

SciCan Medtech

Alpenstrasse 14,
6300 Zug
ELVEȚIA
Telefon: (41-41) 727-70-27
Fax: (41-41) 727-70-29

Reprezentant în UE:

SciCan GmbH
Wangener Strasse 78
88299 Leutkirch
GERMANIA
Tel.: +49 (0)7561 98343 - 0
Fax: +49 (0)7561 98343 - 699

SciCan Ltd.

1440 Don Mills Road,
Toronto ON M3B 3P9
CANADA
Telefon: (416) 445-1600
Fax: (416) 445-2727
Linie telefonică
gratuită: 1-800-667-7733
www.scican.com

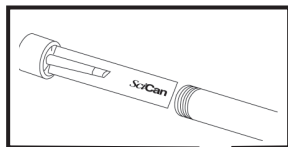


STATIM® 2000S & 5000S PCD*

Autoclavele Statim 2000S & 5000S dispun de o varietate de cicluri de sterilizare, fiecare ciclu conținând diferiți parametri de condiționare și / sau sterilizare. Prin urmare, acest dispozitiv de provocare a procesului Statim a fost proiectat ca un dispozitiv de monitorizare pentru utilizare într-un ciclu specific, 'HOLLOW / WRAPPED (S) 134 °C 3,5 min.'

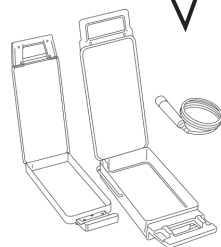
Instrucțiuni de utilizare:

1. Verificați tubulatura și garniturile pentru a identifica semnele vizibile de distrugere sau deteriorare, înlocuiți dacă este necesar. (Piesă PCD Număr piesă 01-108340S).
2. Înainte de utilizare, dispozitivul trebuie să fie la temperatura camerei și uscat, nu trebuie să existe umiditate în interiorul tubului sau camerei. (Condensul rămas dintr-un ciclu anterior poate produce citiri false).
3. Introduceți indicatorul chimic în suportul atașat la capac, în modul arătat.



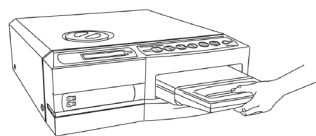
Avertizare: Doar emulatoarele de sterilizare SciCan, 99-109296 (20 bucăți) și 99-108332 (250 bucăți) au fost validate pentru utilizare în acest dispozitiv.

4. Reasamblați dispozitivul, asigurându-vă că, capacul este închis etanș.
5. Plasați dispozitivul centrat în interiorul unei casete standard goale.
6. Procesati dispozitivul în cadrul ciclului 'HOLLOW / WRAPPED (S) 134 °C 3,5 min.



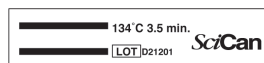
Atenție: Testați numai cu unitatea rece (de exemplu la prima funcționare din zi). PCD este destinat numai pentru utilizare în Statim 2000S / 5000S.

7. După finalizarea sterilizării, îndepărtați dispozitivul din casetă și verificați rezultatul indicatorului chimic.



Atenție: Dispozitivul poate fi fierbinte.

8. Când culoarea se schimbă din violet în verde, atunci Statim îndeplinește parametrii pentru sterilizare.
9. Dacă indicatorul nu se schimbă în verde, nu prelucrați niciun alt instrument până când nu au fost obținute rezultate favorabile ale testului. Asigurați-vă că a fost ales tipul corect de indicator. Dacă rezultatele nu se schimbă, nu prelucrați niciun alt instrument în Statim și contactați dealerul dumneavoastră SciCan pentru asistență suplimentară.



* Proiectat exclusiv pentru utilizare în autoclave Statim 2000S și Statim 5000S.

* A nu se utiliza cu casetă extinsă Statim 5000 / 5000S.